

Қазақстан-Қытай Құбыры» ЖШС-ның 2022 жылдың 1-ші жартыжылдығындағы реттеліп көрсетілетін қызметтерді ұсыну бойынша бекітілген тарифтік сметасы мен инвестициялық бағдарламасының орындалуы туралы тұтынушылар мен басқа да мүдделі тұлғалар алдындағы есебі



ҚАЗАҚСТАН-ҚЫТАЙ ҚҰБЫРЫ

**KAZAKHSTAN-
CHINA PIPELINE**

КАЗАХСТАНСКО-КИТАЙСКИЙ ТРУБОПРОВОД

Есептің күн тәртібі

**Тыңдаудың
мақсаты болып
табылатындар:**


- жариялылықты, хабардарлықты қамтамасыз ету;
- тұтынушылар мен табиғи монополиялар субъектілері мүдделерінің тепе-теңдігін сақтау;
- бұрын табиғи монополиялар субъектілері қызметінің ашықтығын қамтамасыз ету
- тұтынушылар мен басқа да мүдделі тұлғалар.

Тағайындау

Қызметкерлер арасынан хаттама жүргізетін хатшыны тағайындау

Сөз сөйлеу

жыл сайынғы есеп өткізу тәртібіне сәйкес, бірінші басшының сөз сөйлеуі



Қорытынды шығару

Тыңдау қорытындысы мен жабылуының қорытындысын шығару

Сұрақтар мен пікірлер

Сөз сөйлеу хаттамасына Тыңдау қатысушыларының жазбаша пікірлері мен хаттамаға жазбаша сұрақтары мен пікірлері

ЖАЛПЫ ДЕРЕКТЕР

«Қазақстан-Қытай Құбыры» ЖШС (бұдан әрі – Серіктестік) 2004 жылдың 6 шілдесінде құрылды және келесілерді жүзеге асыру шеңберінде қызметін жүзеге асырады:

Миссиясы:

«Біз «Қазақстан-Қытай Құбыры» ЖШС қатысушылары үшін мол пайда табу мақсатында, магистралды мұнай құбыры арқылы қауіпсіз әрі үздіксіз мұнай тасымалдауды қамтамасыз етеміз».

17.05.2004



Қазақстан Республикасының Үкіметі мен Қытай Халық Республикасының Үкіметі арасындағы мұнай мен газ саласындағы жан-жақты ынтымақтастықты дамыту туралы 2004 жылғы 17 мамырдағы негіздемелік келісім

17.05.2004



«ҚазТрансОйл» ҰК» АҚ және Қытай Ұлттық мұнай мен газды барлау және өңдеу жөніндегі корпорация (CNPC) арасында жасалған «Атасу-Алашанькоу» мұнай құбыры құрылысының басты қағидалары (бұдан әрі - ҚБҚ) туралы 2004 жылғы 17 мамырдағы келісім

20.12.2006



«ҚазТрансОйл» ҰК» АҚ және CNPC арасындағы «Атасу-Алашанькоу» магистралды мұнай құбыры арқылы мұнай айдау қуатын жылына 20 млн. тоннаға өсіру мақсатында «Қазақстан-Қытай» мұнай құбыры құрылысының екінші кезеңінің ҚБҚ туралы 2006 жылғы 20 желтоқсандағы келісім

06.04.2013



«ҚазТрансОйл» ҰК» АҚ және CNPC арасындағы Кеңкияқ-Құмкөл магистралды мұнай құбыры арқылы мұнай айдау қуатын жылына 20 млн. тоннаға арттыру мақсатында «Қазақстан-Қытай» мұнай құбырын кеңейту және пайдалану бойынша ҚБҚ туралы 2013 жылғы 6 сәуірде жасалған келісім

50%

«ҚазТрансОйл» акционерлік қоғамы

50%

China National Oil and Gas Exploration and Development Corporation

2022 жылдың 1-ші жарты жылдығына арналған инвестициялық бағдарламаның орындалуы

ҚР Энергетика министрлігінің 2019 жылғы 12 желтоқсандағы №410-НҚ және ҚР ҰЭМ Табиғи монополияларды реттеу комитетінің Алматы қаласы бойынша департаментінің 2019 жылғы 30 қазандағы №16-НҚ бірлескен бұйрығымен Серіктестіктің 2020-2024 жылдарға арналған инвестициялық бағдарламасы бекітілді.

№ п/п	Іс-шара атауы	2022 жылға жоспар мың тг.	2022 жылдың 1-ші жарты жылд. нақты мың тг.
1	Кеңқияқ-Құмкөл магистралдық мұнай құбыры объектілерінің өткелдерін салу	9 932	0
2	Кеңқияқ-Құмкөл магистральды мұнай құбырының 10 кВ ЭЖ қайта жаңарту	139 981	0
3	Кеңқияқ-Құмкөл магистралдық мұнай құбырының бейнебақылау жүйесін жетілдіру	151 472	0
4	Негізгі құралдарды сатып алу	23 646	0
	Жиыны:	325 031	0

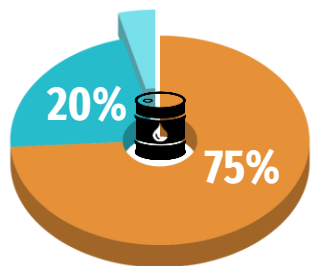
ИБ қаржыландыру көзі тарифте ескерілген амортизациялық аударымдар болып табылады. Инвестициялық бағдарламаның іс-шаралары бойынша көрсетілетін қызметтерді, тауарлар мен жұмыстарды сатып алу бойынша тендерлік рәсімдер жүргізілуде.

Жоспарлы соманы толық игеру 2022 жылдың соңында күтілуде.

2022 жылдың 1-ші жарты жылдығында тарифтік сметаның орындалуы

Көрсеткіштердің атауы	Өлш.бірлік	Тарифтік сметада қарастырылған	Нақты тарифтік смета	Ауытқу	Ауытқу, %
Қызмет көрсету құны	мың теңге	9 363 218	5 006 935	-4 356 283	-46,5%
Кезең бойынша шығындар	мың теңге	3 495 084	1 651 067	-1 844 017	-52,8%
<i>Жалпы әкімшілік шығыстар</i>	<i>мың теңге</i>	<i>660 537</i>	<i>306 625</i>	<i>-353 912</i>	<i>-53,6%</i>
<i>Сыйақы төлеуге арналған шығыстар</i>	<i>мың теңге</i>	<i>2 834 547</i>	<i>1 344 442</i>	<i>-1 490 105</i>	<i>-52,6%</i>
Жалпы шығындар	мың теңге	12 858 301	6 658 002	-6 200 299	-48,2%
Пайда /шығын	мың теңге	13 973 557	6 866 407	-7 107 150	-50,9%
Кірістер	мың. тонн	26 831 858	13 524 409	-13 307 449	-49,6%
Көрсетілетін қызметтердің көлемі	мың теңге	7 912	4 021	-1 600	-49,2%
Жүк айналымы	млн. т*км	6 155	3 102	-3 053	-49,6%
Тариф	1000 км-ге 1 тоннасына / теңге	4 359,42	4 359,42	0	0

ҚР ҰЭМ Алматы қаласы бойынша ТМРҚД-нің 2019 жылғы 31 желтоқсандағы №74-НҚ бұйрығымен 01.01.2022 ж. бастап қолданысқа енгізіле отырып, 2022 жылға ішкі нарыққа Кеңқияқ-Құмкөл МҚ бойынша мұнай айдау жөніндегі реттеліп көрсетілетін қызметке 1000км 4 359,42 тг/тн мөлшерінде тариф бекітілді.



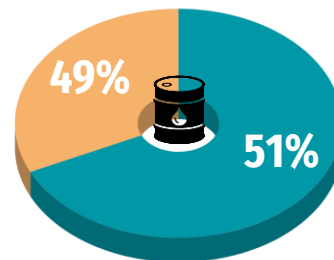
Шығындардың нақты үлесі

Жалпы әкімшілік шығындар – 5%

Сыйақы төлеу шығындары

Қызметтерді көрсетуге кететін шығындар

Жалпы шығындар мен пайданың жалпы акті



Пайда/Шығын

Барлық шығындар

2022 жылдың 1-ші жарты жылдығындағы шығын баптарының орындалуы

Т №	Көрсеткіштердің атауы	Өлшем бірл.	Бекітілген тарифтік сметада қарастылған	Тарифтік сметаның нақты көрсеткіштері	Ауытқу, %
1	Тауарларды шығаруға және қызмет көрсетуге кететін шығындар	Мың теңге	9 363 218	5 006 935	-47%
1	Материалдық шығындар, барлығы	-//-	53 975	30 999	-43%
1.1	Шикізат пен материалдар	-//-	14 291	6 879	-52%
1.2	энергия	-//-	39 684	24 120	-39%
2	Еңбек ақы төлеу шығындары	-//-	94 413	52 999	-44%
3	Тозу	-//-	3 652 121	2 502 597	-31%
4	Жөндеу, барлығы	-//-	231 952	35 985	-84%
5	Басқа шығындар, барлығы	-//-	5 330 757	2 384 356	-55%
5.1	Ведомстволық емес және өрттен қорғау	-//-	318 651	239 306	-25%
5.2	Э және ТҚ қызметтері	-//-	2 350 382	1 446 356	-38%
5.3	метрология	-//-	2 852	2 394	-16%
5.4	Жабдықтар мен есептеу құралдарына қызмет көрсету	-//-	23 647	16 983	-28%

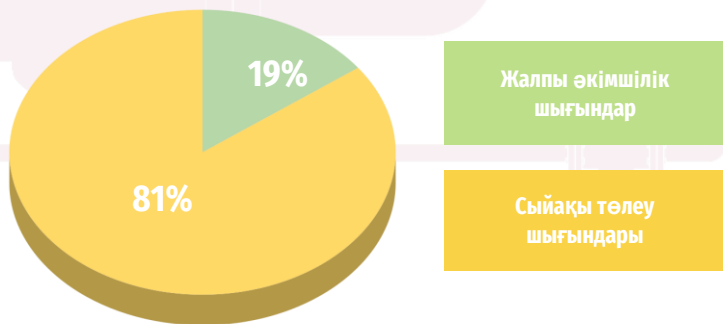
2022 жылдың 1-ші жарты жылдығындағы шығындар бабының орындалуы

Т №	Көрсеткіштердің атауы	Өлшем бірл.	Бекітілген тарифтік сметада қарастылған	Тарифтік сметаның нақты көрсеткіштері	Ауытқу, %
5.5	құбырлардың тұтастығын басқарудың ақпараттық-талдау жүйесін сүйемелдеу (ҚТБЖ)	-//-	18 578	0	-100%
5.6	байланыс жүйелеріне қызмет көрсету	-//-	112 829	64 271	-43%
5.7	салық төлемдері мен алымдар	-//-	854 524	508 178	-41%
5.8	қоршаған ортаны бақылау және қорғау	-//-	8 506	0	-100%
5.9	мұнай-газ саласындағы қауіпті өндірістік объектілерге қызмет көрсету	-//-	19 877	13 767	-31%
5.10	қауіпсіздік және өртке қарсы дабыл жүйелерін ұстауға шығындар	-//-	13 501	6 806	-50%
5.11	мұнай құбырының қауіпсіздік жүйелеріне ҚК және АЖ, техникалық қызмет көрсету үшін магистральдық мұнай құбырының бейнебақылау және периметрлік күзет жүйелеріне ҚК және АЖ	-//-	35 738	18 922	-47%
5.12	қызметтік көліктермен тасымалдау қызметі	-//-	35 554	33 089	-7%
5.13	Кеңсе жабдықтарына ҚК және АЖ, БЖ және климатты бақылау жүйелері	-//-	18 006	14 411	-20%
5.14	мұнайды есепке алу қондырғыларына ағымдағы жөндеу және техникалық қызмет көрсету	-//-	34 618	12 022	-65%
5.15	байланыс қызметтері	-//-	16 070	4 287	-73%
5.16	вахталық жұмыскерлерге арналған орын және тамақтану	-//-	11 492	2 210	-81%
5.17	сақтандыру	-//-	1 238	1 355	9%
5.18	даярлау және біліктілігін арттыру	-//-	2 124	0	-100%
5.19	технологиялық шығыстар (турбулентке қарсы қоспаны енгізу)	-//-	1 452 569	0	-100%

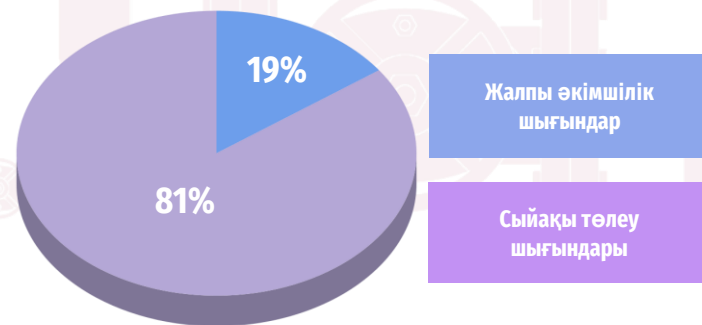
2022 жылдың 1-ші жарты жылдығындағы шығындар бабының орындалуы

Т №	Көрсеткіштер атауы	Өлшем бірл.	Бекітілген тарифтік сметада қарастырылған	Тарифтік сметаның нақты көрсеткіштері	Ауытқу., %
II	Кезең шығындары, барлығы	-//-	3 495 084	1 651 067	-53%
	соның ішінде				
6	Жалпы және әкімшілік шығындар	-//-	660 537	306 625	-54%
7	Сыйақы төлеу шығындары	-//-	2 834 547	1 344 442	-53%

Шығындардың жоспарлы үлесі



Шығындардың нақты үлесі



Шығындар бабының орындалуы

№ п/п	Көрсеткіштердің атауы	Өлшем бірлік	Бекітілген тарифтік сметада қарастырылған	Нақты қалыптасқан тарифтік смета көрсеткіштері	Ауытқу, %
6	Жалпы әкімшілік шығындар	660 537	306 625	-54%	660 537
	Соның ішінде:				
6.1	Әкімшілік персоналдың жалақысы	294 353	132 181	-55%	294 353
6.2	Әлеуметтік салық	27 964	12 557	-55%	27 964
6.3	Банк қызметтері	1 388	756	-46%	1 388
6.4	тозу	64 358	19 422	-70%	64 358
6.5	Өзге ұйымдардың қызметтері, барлығы	272 474	141 709	-48%	272 474
	Соның ішінде:				
6.5.1	Шикізат және материалдар	1 894	541	-71%	1 894
6.5.2	Қызметтік автокөліктерге көліктік қызмет көрсету бойынша қызметтер (көліктік қызмет көрсету)	96 951	61 252	-37%	96 951
6.5.3	БАҚ-қа жарнама	6 899	0	-100%	6 899
6.5.5	Іссапар шығындары	569	942	66%	569
6.5.6	Байланыс қызметтері	43 619	8 299	-81%	43 619
6.5.7	салықтар	2 925	1 365	-53%	2 925
6.6	Басқа да шығындар, барлығы	8 091	4 957	-39%	8 091
7	Сыйақыларды төлеу шығындары	111 526	64 353	-42%	111 526

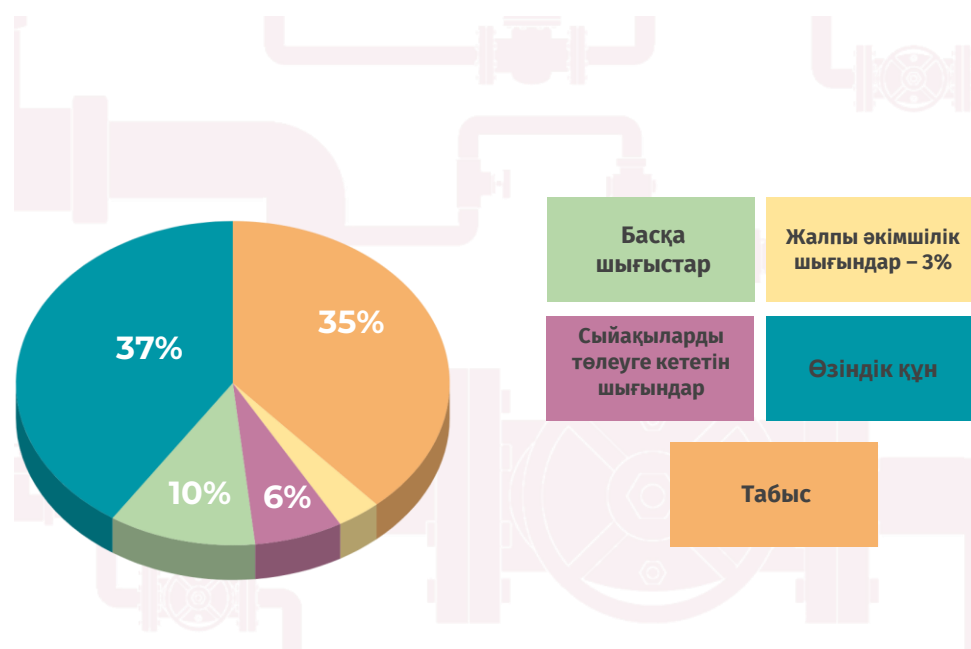
2022 жылдың 1-ші жарты жылдығындағы реттеліп көрсетілетін қызметтердің қорытындысы



2021 жылдың 1-ші жартыжылдығындағы Серіктестіктің қаржы-экономикалық көрсеткіші

(операциялық деректерге сәйкес)

№	Көрсеткіштер	Өлш.бірл	Құны
1	Қызметтерді сатудан түскен шығын	мың теңге	44 293 740
2	Өзге табыстар	-//-	346 771
3	Шығындар	-//-	-24 772 829
4	Қызметтерді сатудың өзіндік құны	-//-	-16 454 141
5	Жалпы және әкімшілік шығындар	-//-	-1 413 033
6	Сыйақыларды төлеуге кететін шығындар	-//-	-2 691 557
7	Негізгі емес қызметтердің шығындары	-//-	-4 214 098
8	Табыс салығы бойынша шығындар	-//-	-4 172 213
9	Табыс	-//-	15 695 469





2022 жылдың 1-ші жарты жылдығындағы реттеліп көрсетілетін қызметтердің нақты көлемі

Т №	Жүк жөнелтушілер	Айдау көлемі, мың тонна	Жүк айналымы, млн.т/км
1	«СНПС Ақтөбенайгаз» АҚ	1092	867
2	«МаңғыстауМұнайГаз» АҚ	1024	813
3	«ЕмбіМұнайГаз» АҚ	652	518
4	«Қазақойл Ақтөбе» АҚ	204	162
5	«Қожан» АҚ	187	149
6	«Қазақтүркмұнай» ЖШС	149	119
7	«СаутсОйл» ЖШС(№29 КТ)	126	9
8	«КМК Мұнай» АҚ	119	95
9	«Алтиес Петролеум» ЖШС	74	59
10	«Сағыз» ЖШС	58	46
11	«КЕН-САРЫ» ЖШС	44	35
12	«Фирма Ада Ойл» ЖШС	39	31
13	«5 A Oil» ЖШС	37	29
14	«Нельсон Петролеум Бузачи Б. В.» ЖШС	34	27
15	«Интернешионал (Бузачи) Б. В» ЖШС	34	27
16	«ҚазТрансОйл» АҚ (ішкі нарық)	30	24
17	«КОМ-МҰНАЙ» ЖШС	28	22
18	«Тасболат Ойл Корпорэйшн» ЖШС	23	18
19	«Өріктау Оперейтинг» ЖШС	21	17
20	«Матен Петролеум» АҚ	11	9
21	«Phystech II» АҚ	10	8
22	«Жалғызтөбемұнай» ЖШС	9	7
23	«BNG LTD» ЖШС	8	6
24	«Каспий Мұнай ТМЕ» АҚ	5	4
25	«ИЦП-Мұнай» ЖШС	1	1
26	«ҚұмкөлОйл» ЖШС	1	0
27	«Үшкү» АҚ	1	1
	БАРЛЫҒЫ	4 021	3 102

Есепті кезеңде Кеңкияқ-Құмкөл магистралдық құбыры бойынша ішкі нарыққа тұтынушылармен 27 шарт жасалды. Бұл ретте Кеңкияқ-Құмкөл мұнай құбыры бойынша ішкі нарыққа мұнай жүк айналымының көлемі 2022 жылдың 1 жартыжылдығында тарифтік сметада бекітілген 6 155 млн.тонна/км көрсеткіштер бойынша 3 102 млн. тонна/км құрады, бұл 50% - ды құрайды.

Тұтынушылармен жұмыс және қызметтердің көрінісі

Тұтынушылармен жұмыс

- Мұнайды айдау туралы мәліметтер күнделікті өңделеді, мұнайдың күнделікті балансы сақталады, оның негізінде коммерциялық мұнай операцияларын есепке алу бақыланады, жеткізуші мен алушы тараптардың өзара әрекеті үйлеседі.
- Мұнайдың сапасы мен мөлшерін бақылауды Серіктестік «ҚазТрансОйл» АҚ-мен бірге жүзеге асырады.

«Қазақстан-Қытай Құбыры» ЖШС қызметтерінің келешегі

- қаржылық жүктемені азайту арқылы экономикалық тиімділікті арттыру;
- мұнайдың үздіксіз тасымалдануын, мұнай магистралі құбырларының сенімді және қауіпсіз жұмысын қамтамасыз ету.

Назарларыңызға рақмет!

ҚАЗАҚСТАН-ҚЫТАЙ ҚҰБЫРЫ
**KAZAKHSTAN-
CHINA PIPELINE**
ҚАЗАХСТАНСКО-КИТАЙСКИЙ ТРУБОПРОВОД

